

Utenfor-regnskapet

Resultater for Ung Arena+



InnoMed



Innhold

- Prosjekt Ung Arena+
- Utenfor-regnskapet
- Resultat: Pilotperiode 2024 – 2025

Prosjekt Ung Arena+

Et innovativt samhandlingsprosjekt i Vestfold hvor hensikten er å skape integrerte tjenester for ungdom i ett tilbud.

- Mange barn og unge får ikke den hjelpen de trenger fordi de opplever at tjenestene er vanskelig tilgjengelige, de oppleves stigmatiserende, og de er for lite brukerorienterte.
- Ung Arena+ er et tiltak for å svare på barn og unges behov for å ha noen å snakke med og gi råd og veiledning innen psykisk helse og rus, i tillegg til praktisk hjelp i en ungdomstid med store psykiske, fysiske og sosiale omveltninger.
- Ung Arena+ har som mål å utvikle en modell som innlemmer kommunale tjenester, spesialisthelsetjenester og evt. andre velferdstjenester og frivillige i et felles lavterskeltilbud for unge/ unge voksne.
- Ung Arena+ er et samhandlingsprosjekt mellom Sykehuset i Vestfold HF og de seks kommunene i "gamle Vestfold» (Tønsberg, Sandefjord, Larvik, Færder, Horten og Holmestrand).

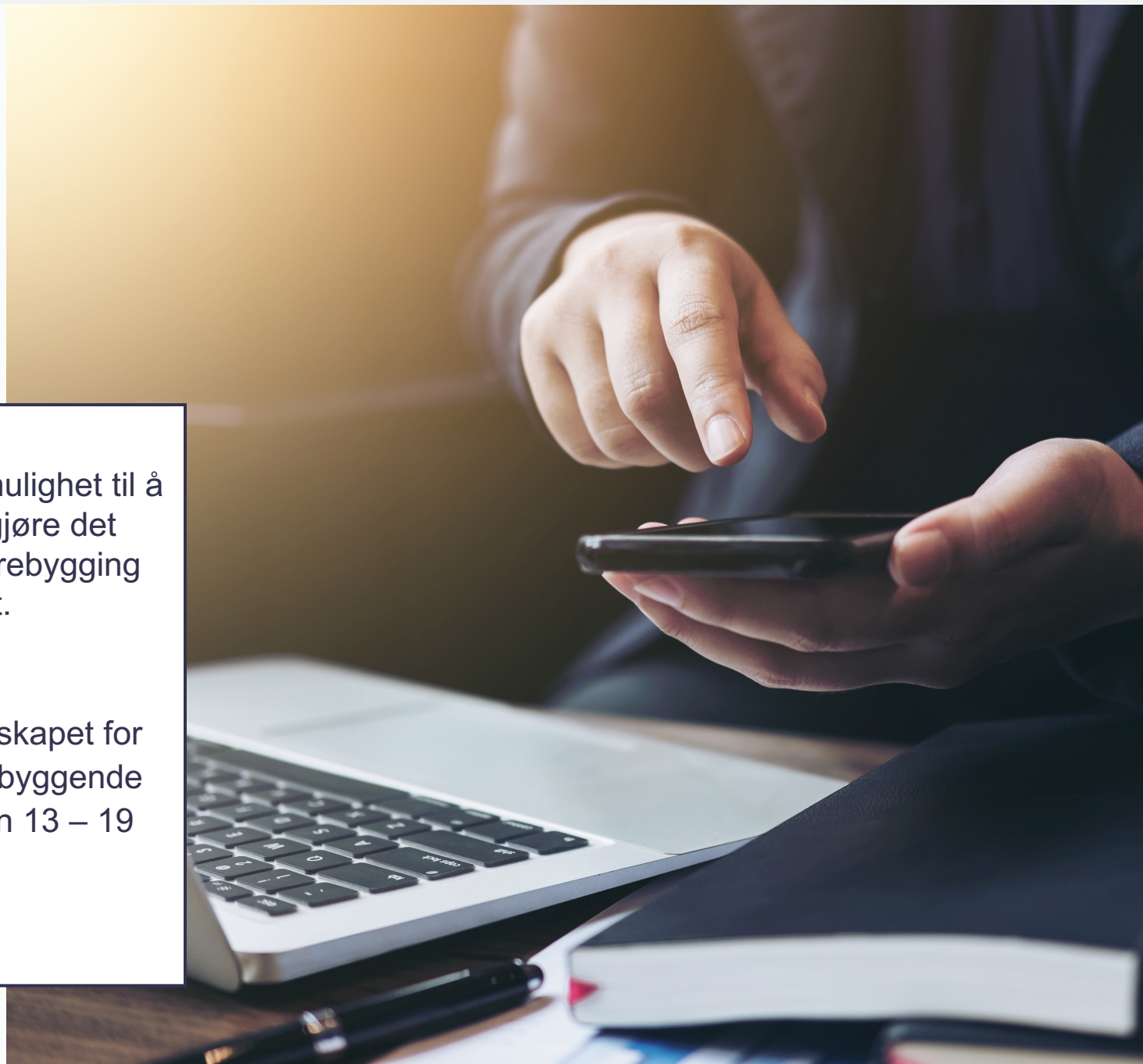


Utenfor-regnskapet

En investeringsmodell for forebyggende tiltak

Formål: Å gi kommuner og fylkeskommuner mulighet til å ta langsiktige investerings-beslutninger, samt gjøre det enklere å samle kostnader og gevinster ved forebygging hos de enkelte aktørene og for hele samfunnet.

Prosjekt Ung Arena+ har benyttet utenfor-regnskapet for å beregne og vise verdien av å investere i forebyggende tiltak rettet mot forskjellige målgrupper i alderen 13 – 19 år. I denne presentasjonen er det trukket frem beregningene for en av målgruppene.



Utenfor-regnskapet

- Beregningsmodellen er en budsjettøkonomisk modell som viser verdien av å investere i forebyggende tiltak rettet mot barn og unge i kommunene.
- Modellen tar utgangspunkt i en rekke målgrupper og selvoppgitte tiltak, og beregner sparte kostnader for kommune, fylkeskommune og stat. Verktøyet viser også når man kan forvente å høste økonomiske gevinster av et planlagt tiltak.
- Modellen inneholder gevinster og kostnader fordelt på følgende overordnede områder:
 - *Stønader*
 - *Skattebetaling fra inntekt (lønnsinntekt, kapitalinntekt, arbeidsgiveravgift og stønader)*
 - *Utdanning*
 - *Kriminalomsorg*
 - *Barnevern*
 - *Helsetjenester*
 - *Kostnadene knyttet til tiltaket*

Nødvendig informasjon for å fylle ut Utenfor-regnskapet

Før Utenfor-regnskapet fylles ut er det en fordel å ha oversikt over:

- Hvilken målgruppe tiltaket skal rettes mot
- Hvor mange innsatsen retter seg mot
- Hvor lenge tiltaket skal vare
- Hvilke kostnader, ev. fravær av kostnader, som innsatsen fører med seg
- Målgruppe for tiltaket

Stegene i Utenfor-regnskapet

- 1 Valg av målgruppe:** Først velges målgruppe for innsatsen, så defineres aldersintervallet for målgruppen.
- 2 Vurdere suksessraten for tiltaket:** Deretter vurderes suksessraten for tiltaket for å se hvor mange tiltaket vil hjelpe. Suksessraten beregnes ut fra to tall, hvor stor andel av barna i målgruppen som en antar vil få et normalt livsforløp uavhengig av tiltaket, og hvor mange barn i målgruppen som vil klare seg dersom en setter i gang tiltaket.
- 3 Tiltakets varighet:** Videre beskrives tiltakets varighet ved å spesifisere startår og antall år innsatsen skal vare.
- 4 Tiltakets kostnader:** Til slutt legges det inn hva den ekstra innsatsen koster, altså hvilken investering som gjøres, fordelt på kommunen, fylkeskommunen og staten.

Resultat pilotperiode 2024 – 2025

Beregningsgrunnlag

Som et eksempel trekker denne presentasjonen frem beregningene av effekten av tiltakene på målgruppen angst eller depresjon i alderen 13-19 år.

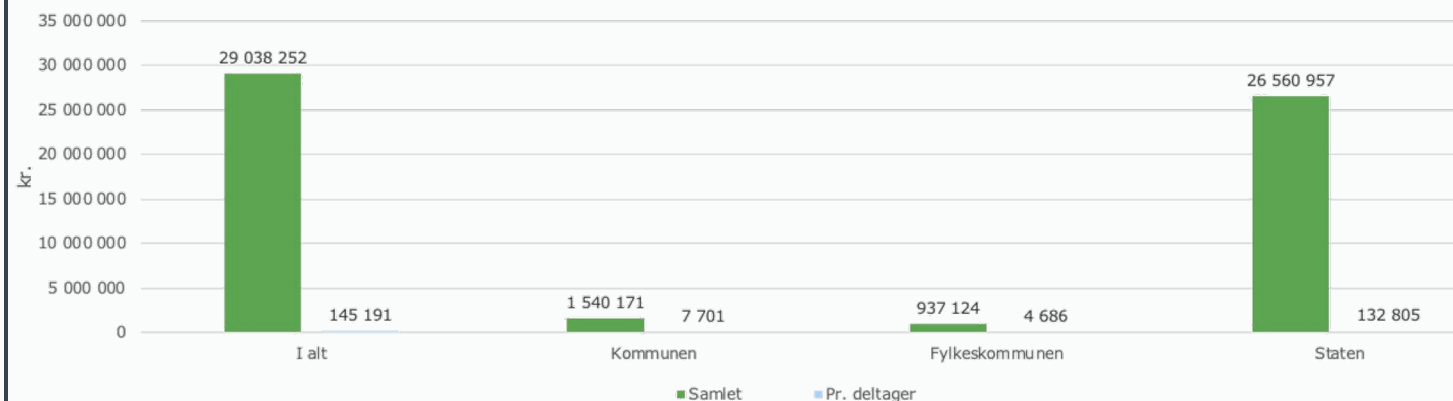
Vi vil presisere at dette bare er et eksempel gitt bestemte betingelser, hvor simuleringen er basert på forutsetninger som er usikre. Når man har en tydelig grunnlinje, vil beregningene være mer pålitelige.

Beregningsgrunnlag

- Resultatene er regnet for en periode på 30 år (2024 – 2053).
- Beregningene er gjort utfra en populasjon på 100 ungdommer. Antar at 80 % av disse vil klare seg uten Ung Arena+.
- Det er beregnet at en ungdom vil bruke tjenester fra Ung Arena+ i 2 år, altså ca. 200 ungdommer i løpet av 2 år.
- Med den valgte aldersgruppen og den valgte perioden resultatene ønskes regnet for, får man her aldersspennet x til 49 år.
- Suksessraten: andelen som går fra å være en del av målgruppen til å være en del av «gjennomsnittsbefolkningen» som følge av tiltaket. Suksessraten er her satt til 10 %.
- Resultatene viser samlet nettogevinst per år for tiltakene for kommunen, fylkeskommunen og stat (Stat er kostnader for SiV og Helsedirektoratet).
- Samlede kostnader/utgifter som faller bort ved innføringen av tiltakene (NOK pr. år):
 - Kun kostnader utover det som aktørene allerede har i dag. (Lønn, husleie og noen ekstra driftskostnader).
 - Det er ikke beregnet hvilke kostnader som faller bort som følge av Ung Arena+.
 - Implementeringskostnader = ekstra kostnader (direkte) – kost som faller bort som følge av tiltaket.

Eksempel: Unge med angst eller depresjon i alderen 13-19 år (1/3)

Nettogevinst for tiltaket fordelt på aktører i 2023-kroner

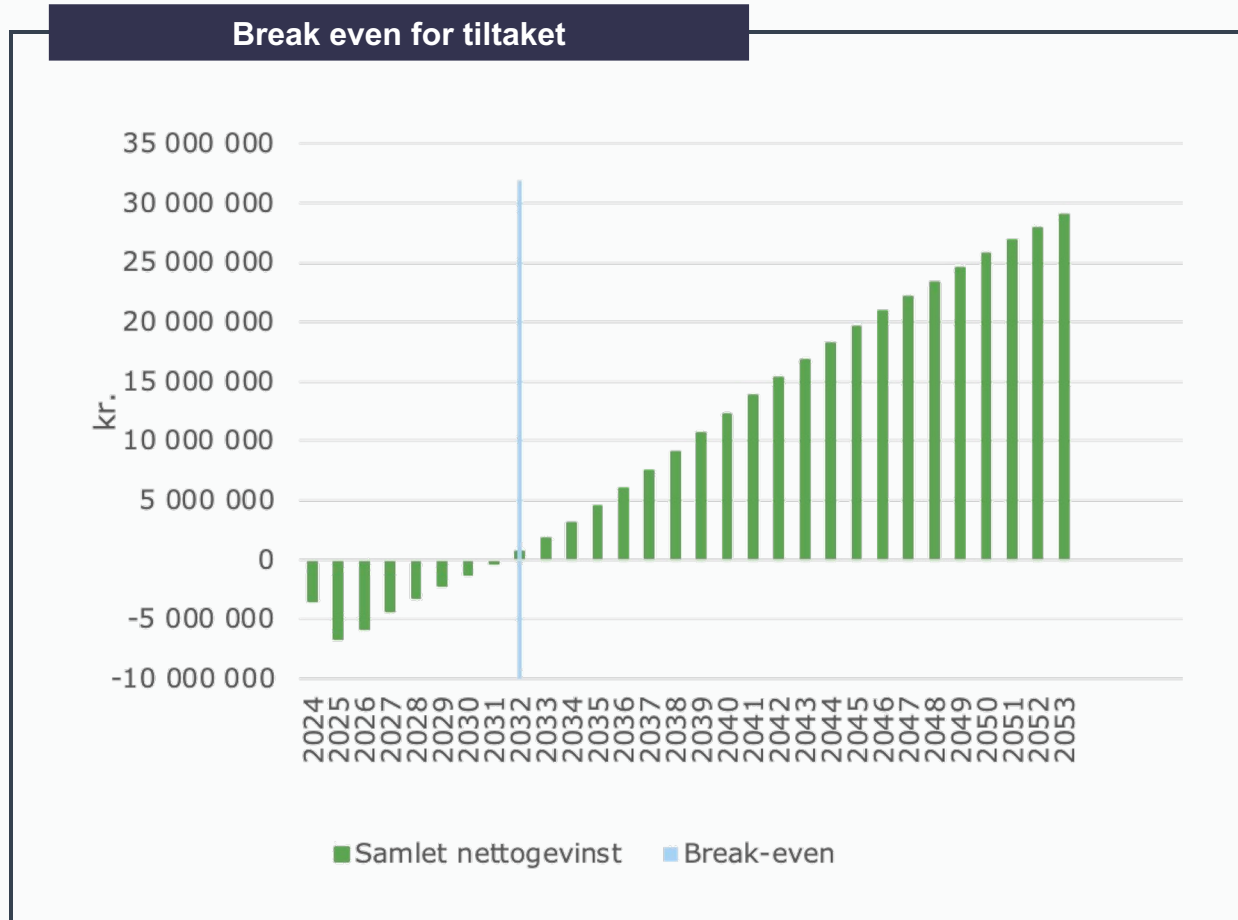


	Samlet	Pr. deltager
I alt	29 038 252	145 191
Kommunen	1 540 171	7 701
Fylkeskommunen	937 124	4 686
Staten	26 560 957	132 805

Konklusjon

- Tiltaket har en samlet positiv nettogevinst over en periode på 30 år. Det vil si at tiltaket har større fremtidige gevinster enn kostnader knyttet til implementering/arrangering av tiltaket og andre eventuelle fremtidige kostnader.
- Resultatene viser at det er staten som har de største gevinstene, mens kommunen sparer ca. 1,5 millioner og fylkeskommunen nesten en million.
- Sett fra et budsjettøkonomisk perspektiv bør et slikt prosjekt gjennomføres, gitt at det ikke er andre prosjekt som er mer lønnsomme.

Eksempel: Unge med angst eller depresjon i alderen 13-19 år (2/3)

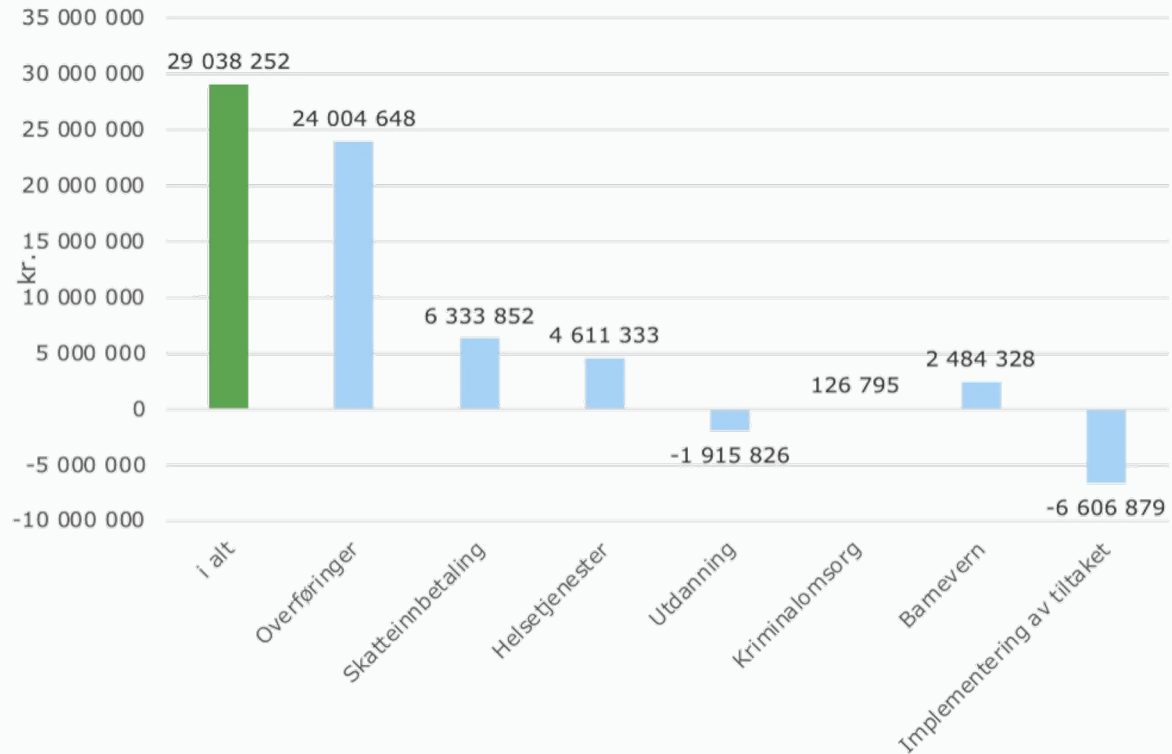


Konklusjon

- Vi ser av figuren at samfunnet samlet sett går i null i år 2032 (den blå vertikale streken). Dette betyr at tiltaket har gått i null etter 8 år.

Eksempel: Unge med angst eller depresjon i alderen 13-19 år (3/3)

Nettogevinst for ulike tjenesteområder



Konklusjon

- Tiltaket er beregnet å øke utgifter til utdanning. Dette betyr at på grunn av at noen av barna kommer seg over i 'gjennomsnittet av befolkningen' tar de nå mer utdanning enn hvis de ikke hadde fått tiltaket.

	Samlet	Pr. deltager
Totalt	29 038 252	145 191
Overføringer	24 004 648	120 023
Skatteinnbetaling	6 333 852	31 669
Helsetjenester	4 611 333	23 057
Utdanning	-1 915 826	-9 579
Kriminalomsorg	126 795	634
Barnevern	2 484 328	12 422
Implementering av tiltaket Drifts- og oppstartskostnader	-6 606 879	-33 034

Resultat pilotperiode 2024 – 2025

- Utenfor-regnskapet viser positive verdier av å investere i forebyggende tiltak rettet mot forskjellige målgrupper i alderen 13 – 19 år.
- For de fem målgruppene har tiltakene en samlet positiv nettogevinst over en perioden på 30 år. Det vil si at tiltakene har større fremtidige gevinster enn kostnader knyttet til implementering/arrangering av tiltakene og andre eventuelle fremtidige kostnader.
- Resultatene viser at det er staten som har de største gevinstene i forhold til kommunene og fylkeskommunen.
- Sett fra et budsjettøkonomisk perspektiv bør et slikt prosjekt gjennomføres, gitt at det ikke er andre prosjekt som er mer lønnsomme.
- Resultatene viser at samlet sett går samfunnet i null etter i snitt 10 år.
- Tiltakene er beregnet å øke utgifter til utdanning. Dette betyr at på grunn av at noen av barna kommer seg over i 'gjennomsnittet av befolkningen' vil de nå ta mer utdanning enn hvis de ikke hadde fått tiltaket.

